

みんなの健康ラジオ

『緑内障』

(2017年9月21日放送)

横浜市眼科医会

松本クリニック

松本 覚

緑内障とは

- 網膜神経節細胞が消失することにより、視野異常を来す進行性の疾患である。
- 眼圧を下げることにより、症状の悪化を食い止めたり、遅らせることができる。
- 現在、本邦における中途失明原因の第1位であり、40歳以上では20人に1人が罹患していると言われている。

緑内障のタイプ

- 原発緑内障

眼圧上昇や視野異常の原因が他の疾患によらないもの

- 開放隅角緑内障
- 閉塞隅角緑内障

- 続発緑内障

他の眼疾患や全身疾患あるいは薬物使用が原因となるもの

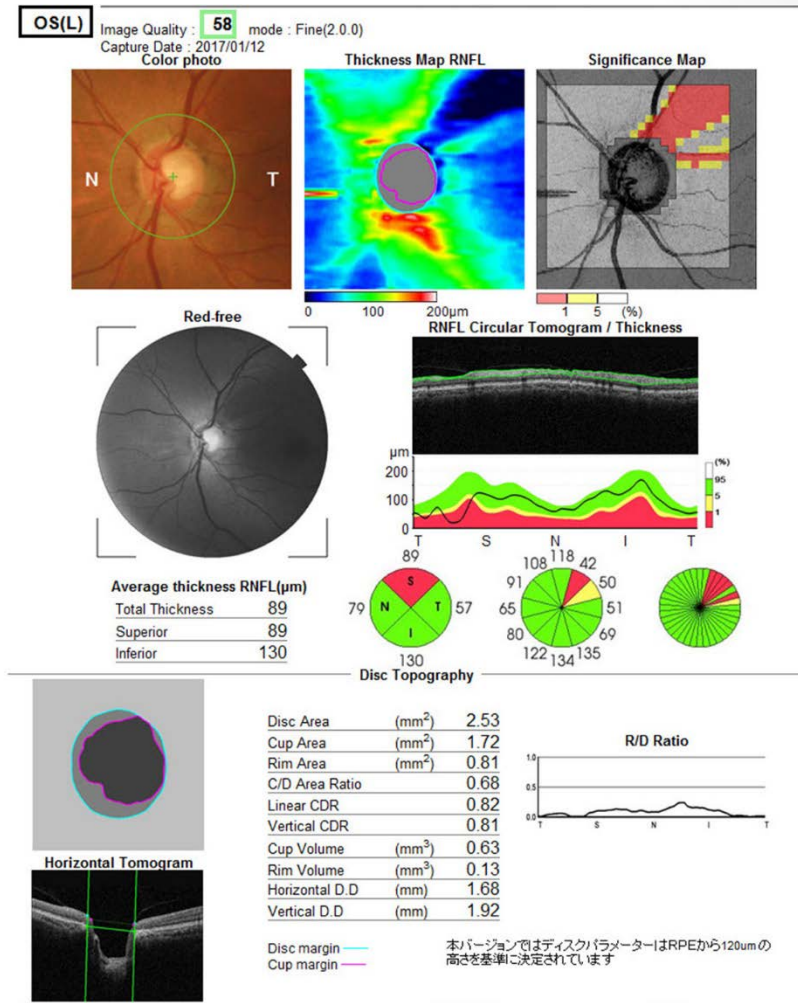
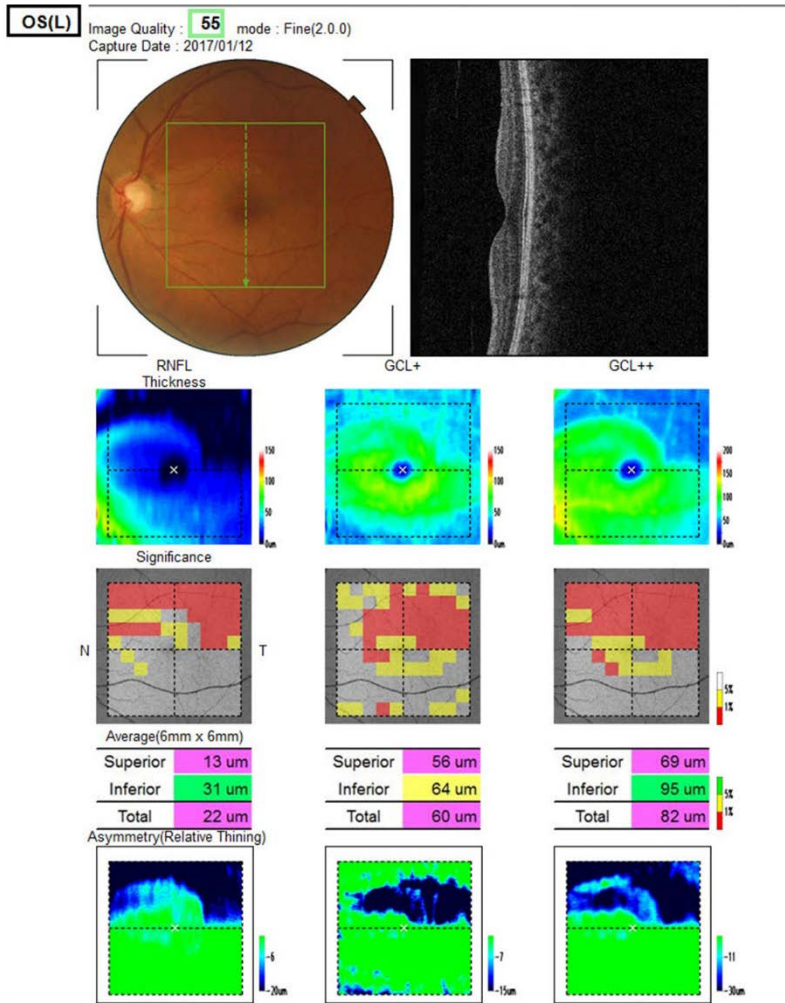
- 発達緑内障

胎生期の眼の発達異常により眼圧上昇をきたすもの

緑内障の診断に必要な検査

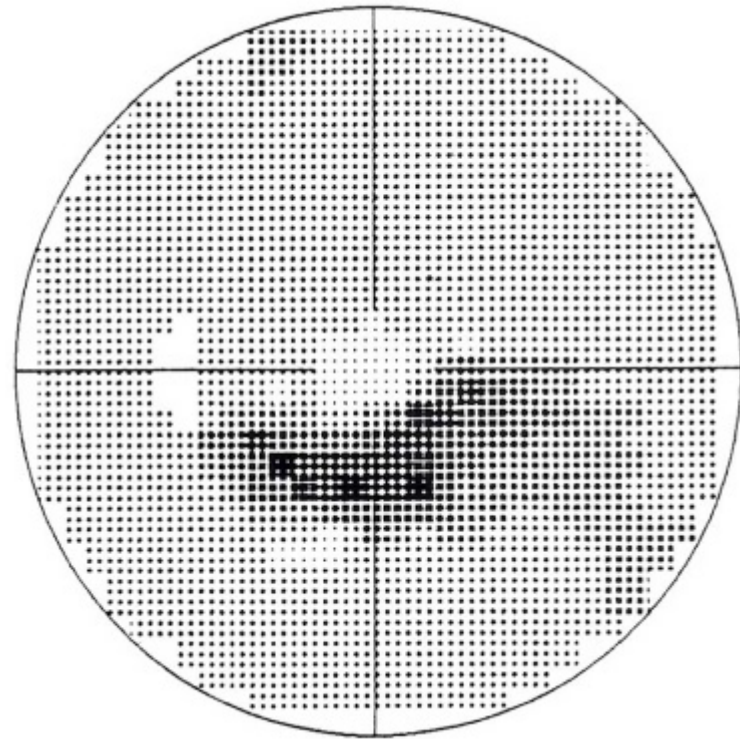
- 視力検査
- 細隙灯顕微鏡検査
- 隅角鏡検査
- 眼圧検査
- 眼底検査
- 視野検査

緑内障の眼底像



視神経乳頭の上耳側に網膜神経線維束欠損が見られる。

緑内障の視野



中心窩上方の網膜の菲薄化に対応して、固視点の下方に暗点が見られる。