

みんなの健康ラジオ

『IVRのご紹介』

(2023年9月14日放送)

横浜放射線医会

神奈川県立がんセンター

小嶋 大地


IVRとは

- interventional radiologyの略で、画像下治療とも呼びます。
- 超音波装置、X線透視、CT、MRIなどの画像装置を使って医療行為を行うこと
- 道具は針やカテーテル



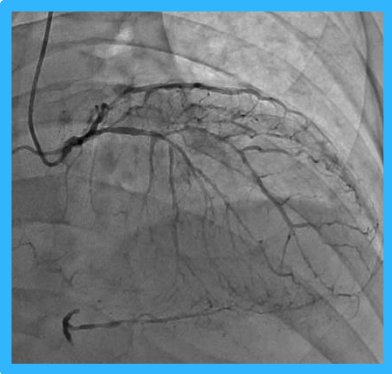
IVRの特徴

- 小さなキズから体内の治療をします。
- 影響の大きな治療もできます。
それでも回復が早いので、すぐ退院できます。
- 全身どこにでも到達することができます。

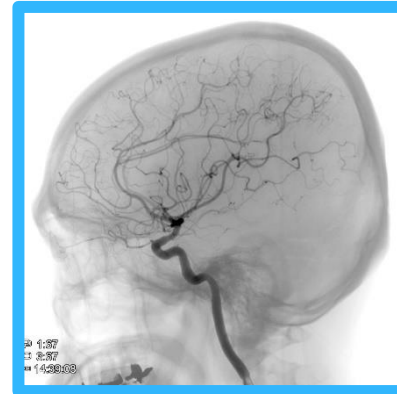


IVRの例

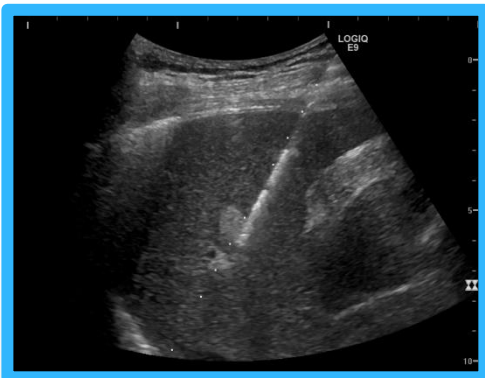
- 心臓カテーテル検査



- 脳カテーテル治療



- 肝細胞がんのラジオ波焼灼



- CTガイド下生検

